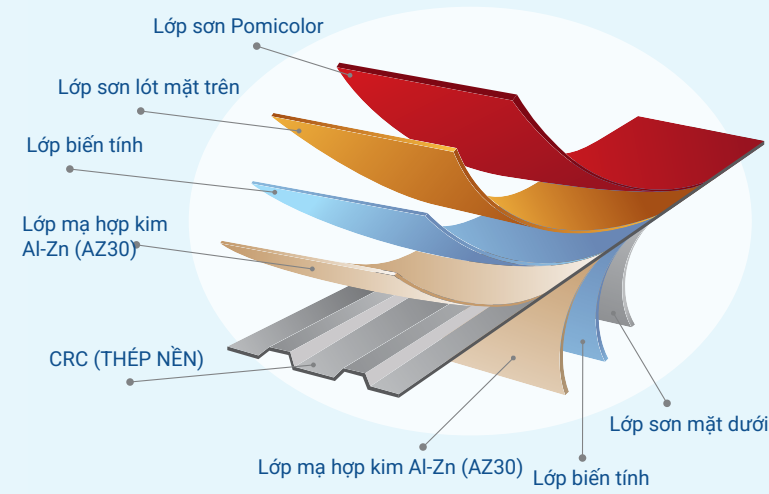


238mm

102mm

7mm



Mô tả tổng quát:

- Với lớp sơn mịn, bền chắc tăng cường khả năng chống chịu thời tiết khắc nghiệt và bảo vệ bề mặt tôn tối ưu.
- Bề mặt sáng bóng, bền màu, khả năng chống trầy xước cao, mang lại tính thẩm mỹ cho công trình và ngôi nhà của bạn.
- Khả năng chống hấp thụ nhiệt tuyệt vời giúp tổ ấm của gia đình bạn luôn mát mẻ, hài hòa.


Tiêu chuẩn EU:

Thép nền: BS EN 10169
 Độ dày lớp mạ màu: 15/05 μ m


Ứng dụng:

- Làm tấm lợp mái cho nhà ở, công trình xây dựng.
- Làm vách ngăn

TÔN LẠNH MẠ MÀU POMINA AZ30




XANH NGỌC
PGRE02



XANH RÊU ĐẬM
PGRE03



XANH RÊU NHẠT
PGRE07



ĐỎ ĐẬM
PRED24



VÀNG KEM
PYEL23



TRẮNG SỮA
PWHI19



XANH DƯƠNG TÍM
PBLU02



NÂU ĐẤT
PRED10




XÁM LÒNG CHUỘT MÀU SƠN MẶT SAU
PGRA02

Bảng màu có tính chất tham khảo, màu sắc trên bảng màu có thể lệch màu so với mẫu thực tế. Màu sắc có thể đáp ứng theo nhu cầu của Quý khách hàng

Inside

BẢNG MÀU TÔN POMINA AZ30



CÔNG TY CỔ PHẦN TÔN POMINA

KCN Phú Mỹ I, Phường Phú Mỹ, TP.HCM
 Số 29 Đường số 12, KDC Him Lam, P.Tân Hưng, TP.HCM
 info@pomina-flat-steel.com pomina-flat-steel.com



KÍCH THƯỚC THÔNG DỤNG

G550	
Độ dày thép sau khi mạ và sơn (mm)	Chiều rộng (mm)
0.30, 0.35, 0.40, 0.45, 0.50	1200

(*) Dung sai độ dày: ± 0.06 mm
 (*) Dung sai khổ rộng: -0/ +5mm



BẢO HÀNH CHỐNG ẨM MÒN THÙNG

(*) Bảo hành chống phai màu: 3 năm

Outside